

АНАЛИЗ

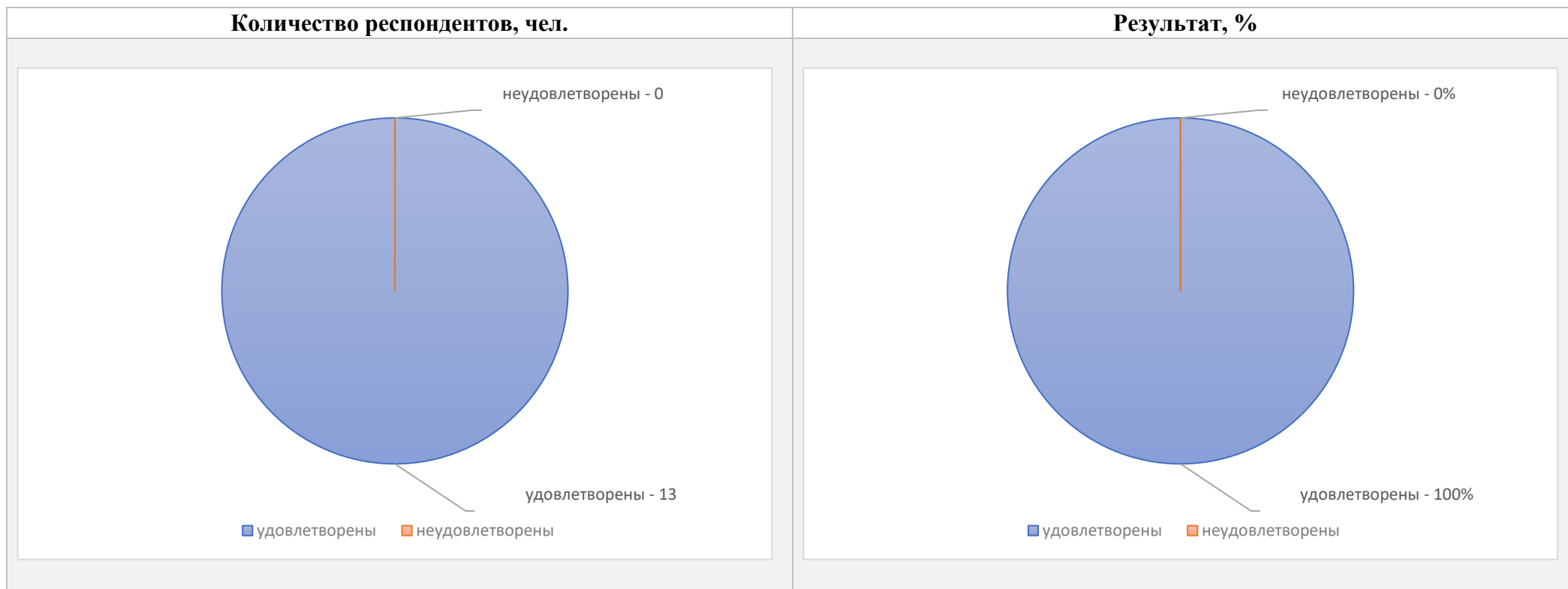
изучения мнения педагогических работников АНПОО «Кубанский техникум социального развития» об удовлетворенности условиями, содержанием организации и качеством образовательного процесса в целом и отдельных дисциплин, практик в рамках реализации образовательной программы

Специальность 40.02.02. Правоохранительная деятельность

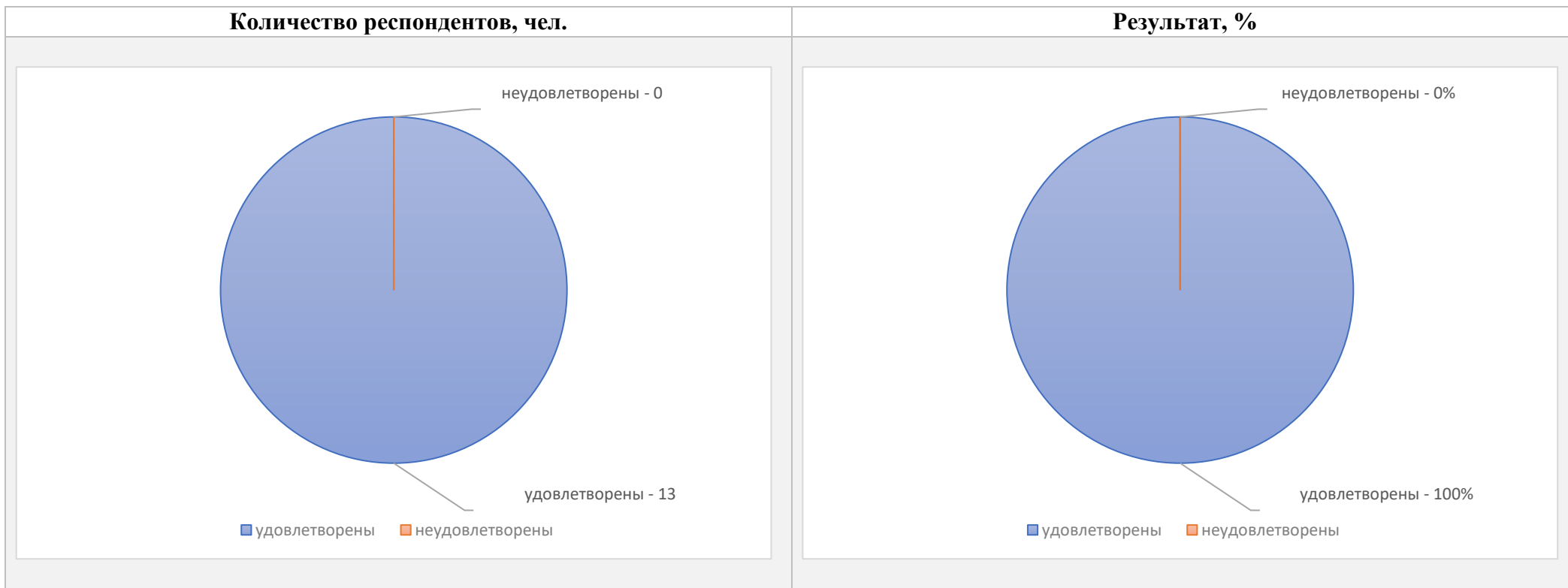
Стаж работы в АНПОО «Кубанский техникум социального развития» - 2 года

В опросе участвовало 13 человек

1. Насколько в целом Вы удовлетворены вашей работой в данном техникуме?

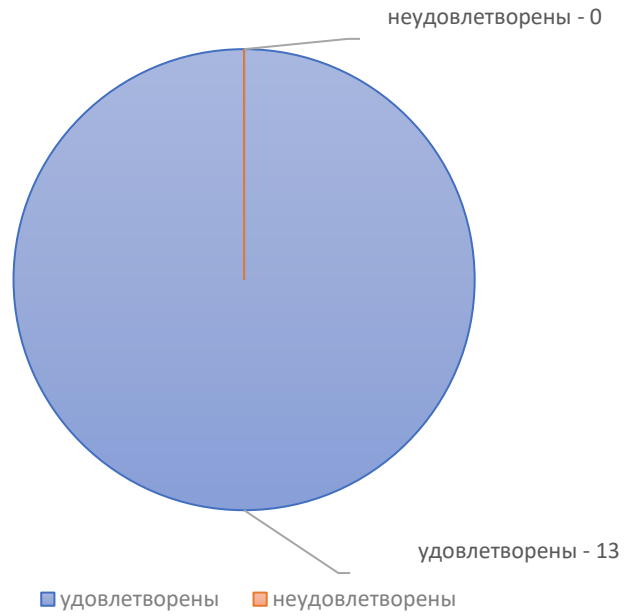


2. В какой степени каждая из перечисленных ниже возможностей, которые может предоставлять работа в техникуме, важна лично для вас и в какой мере ваша нынешняя работа позволяет вам их реализовать?

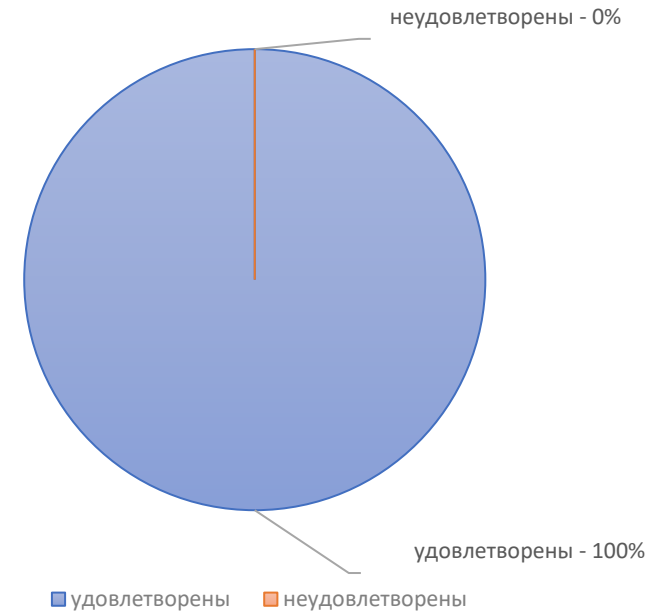


3. Насколько Вы удовлетворены:

Количество респондентов, чел.

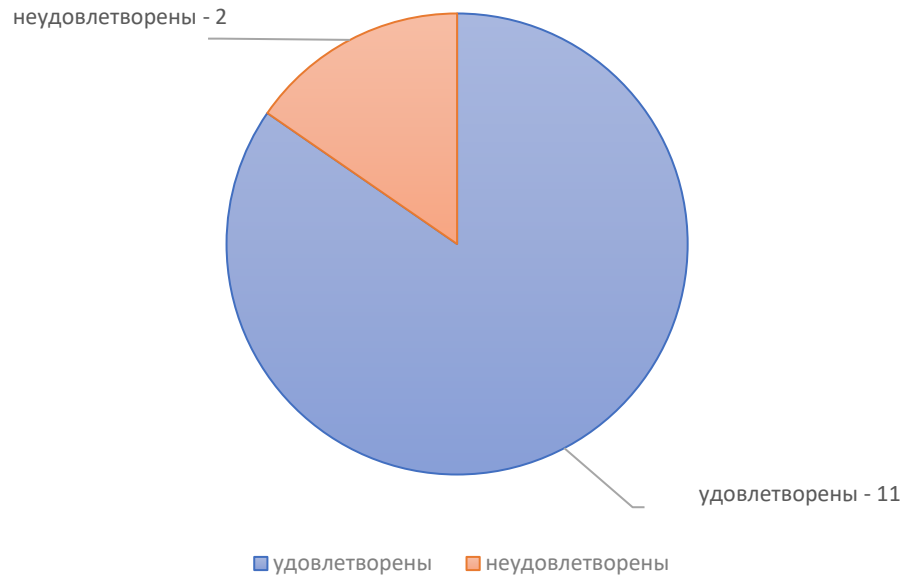


Результат, %

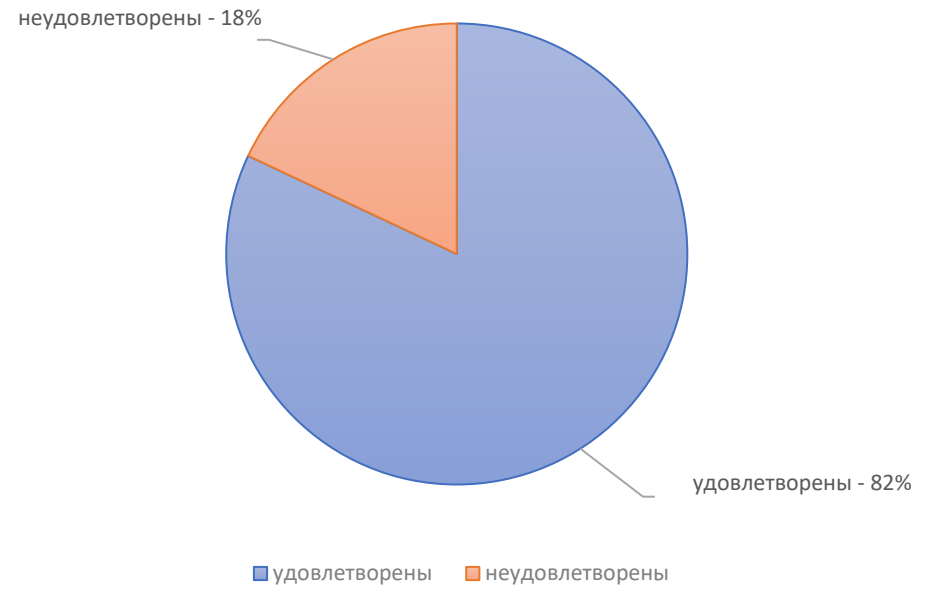


4. Оцените уровень вашего владения следующими навыками:

Количество респондентов, чел.



Результат, %



5. Использовали ли вы в своей профессиональной деятельности (например, при подготовке к занятиям, для исследовательской деятельности и др.) базы российской и зарубежной научной периодики (elibrary, eastview, jstor, science direct, интегрум и другие)

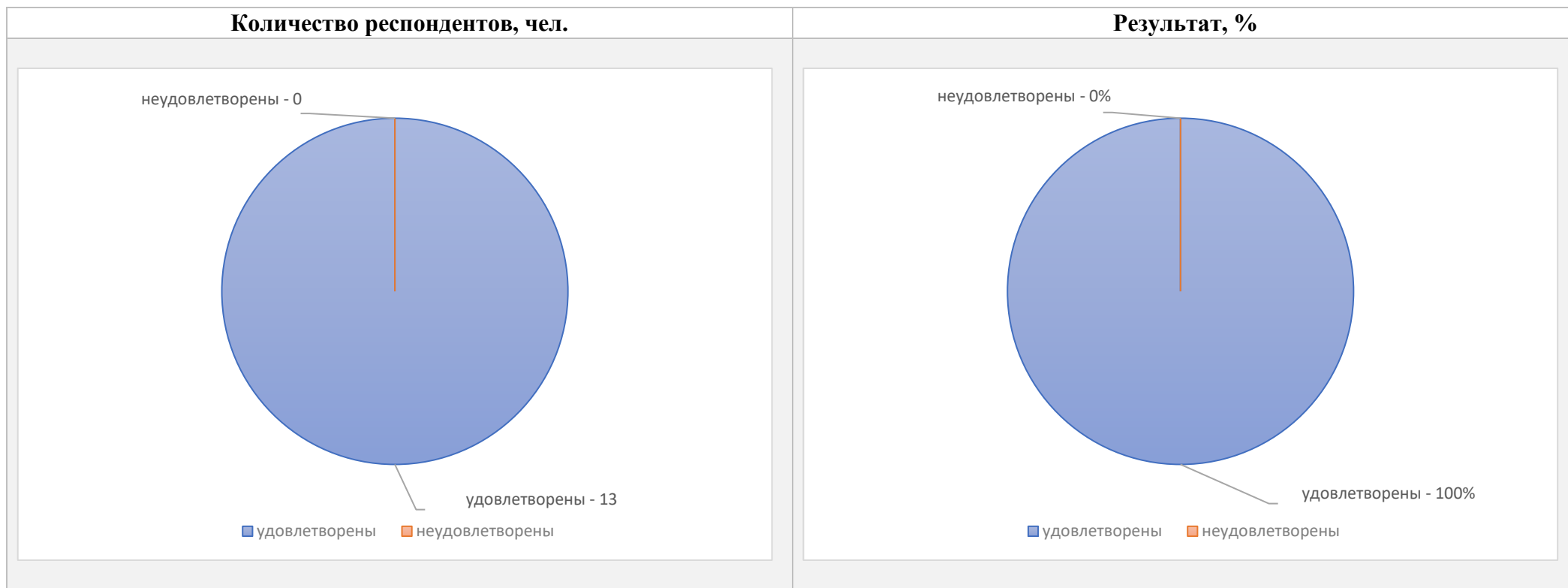
Количество респондентов, чел.



Результат, %



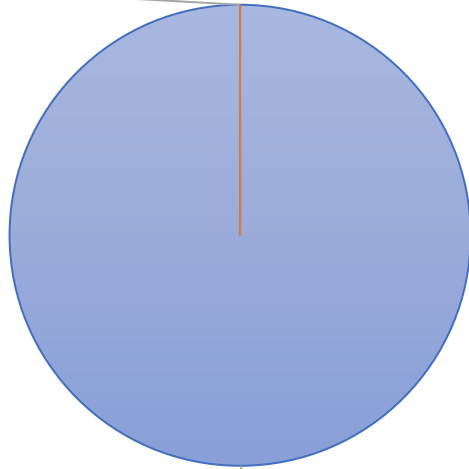
6. Какие инновационные методы Вы используете при проведении учебных занятий и оценке результатов учебной деятельности студентов?
(отметьте не более трёх вариантов ответа):



7. Как часто вы проходите курсы повышения квалификации?

Количество респондентов, чел.

неудовлетворены - 0

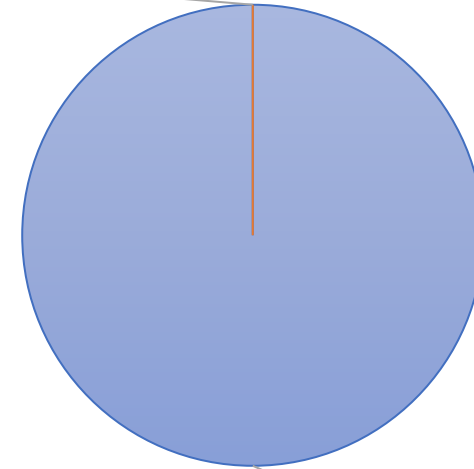


удовлетворены - 13

■ удовлетворены ■ неудовлетворены

Результат, %

неудовлетворены - 0%



удовлетворены - 100%

■ удовлетворены ■ неудовлетворены

8. Удовлетворены ли возможностями, которые предоставляет администрация АНПОО «Кубанский техникум социального развития» для повышения квалификации? Какими?

Количество респондентов, чел.



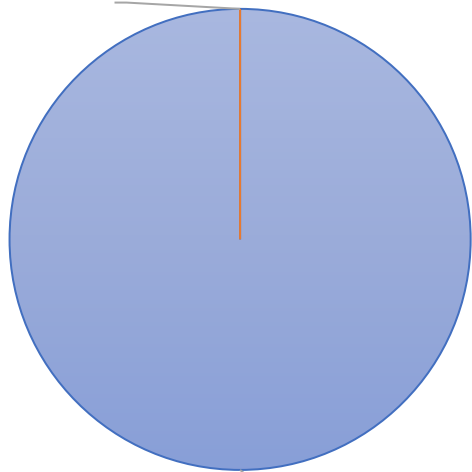
Результат, %



9. Какую форму повышения квалификации Вы считаете наиболее приемлемой для себя в настоящее время?

Количество респондентов, чел.

неудовлетворены - 0

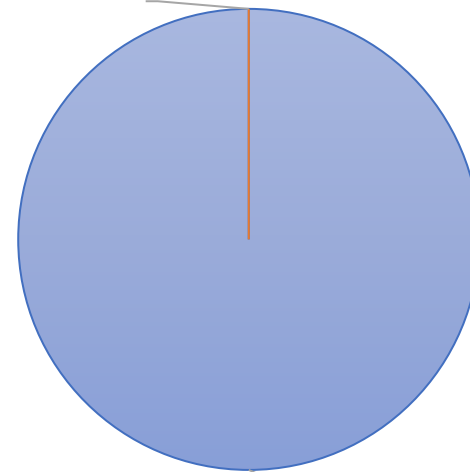


удовлетворены - 13

■ удовлетворены ■ неудовлетворены

Результат, %

неудовлетворены - 0%



удовлетворены - 100%

■ удовлетворены ■ неудовлетворены